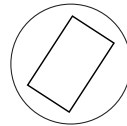





# KEEP CALM AND MINI ON.

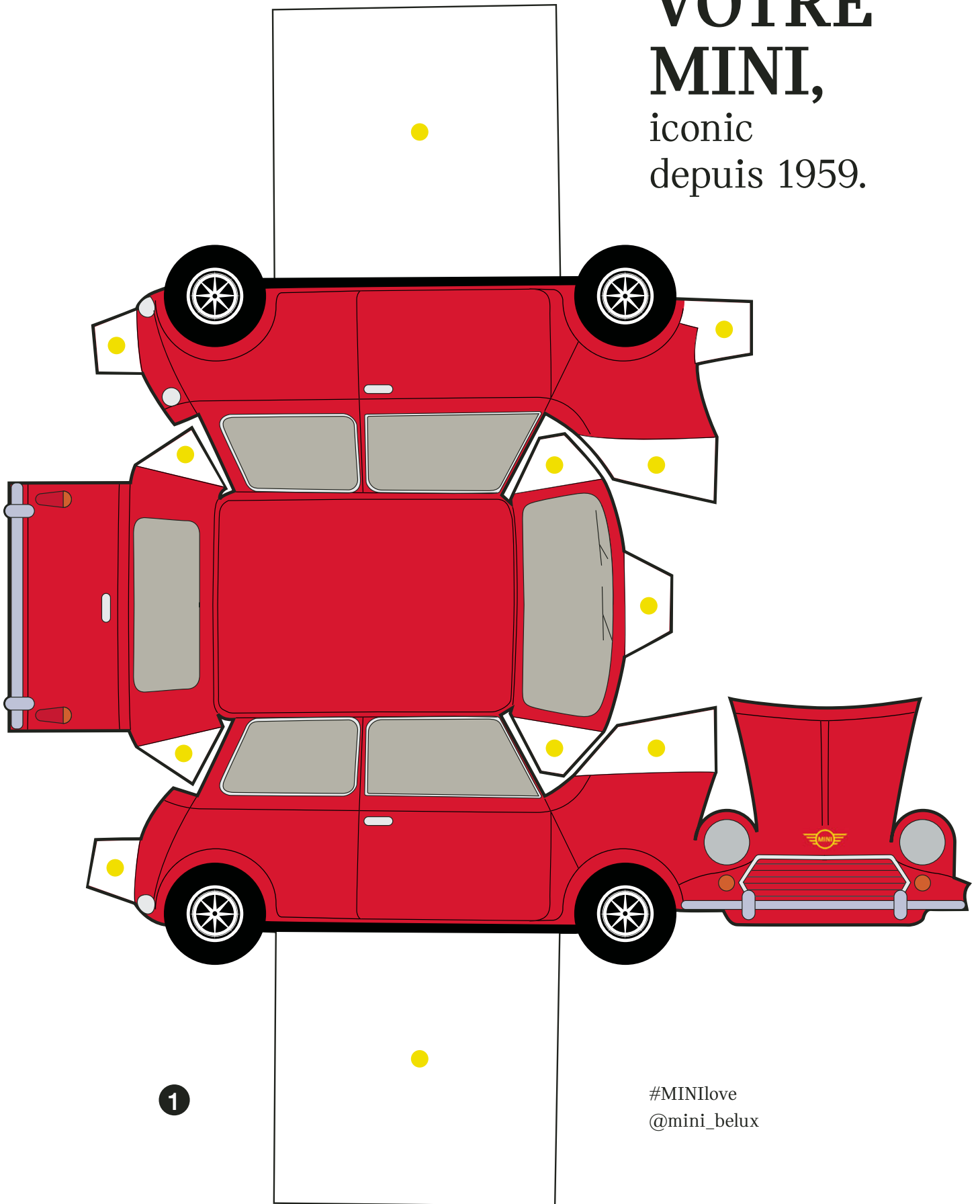


- 1 Comment construire votre MINI ?  
**Découpez** en suivant les lignes extérieures. **Mettez en forme**.\*
- 2 **Assemblez** les boules jaunes entre-elles.
- 3 **Pimpez** votre MINI Cooper selon vos envies avec les badges sur cette page.
- 4 Placez votre MINI Cooper dans votre sapin (ou sur votre bureau ou bibliothèque). **Postez votre moment MINI** sur les réseaux sociaux avec #MINILove, et **le tag @mini\_belux**
- 5 **Scannez le QR-code et réservez votre essai** avec la nouvelle **MINI Acerman Electric**.



# CREEZ VOTRE MINI,

iconic  
depuis 1959.



#MINIlove  
@mini\_belux

3



4



#MINIlove  
@mini\_belux