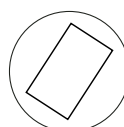





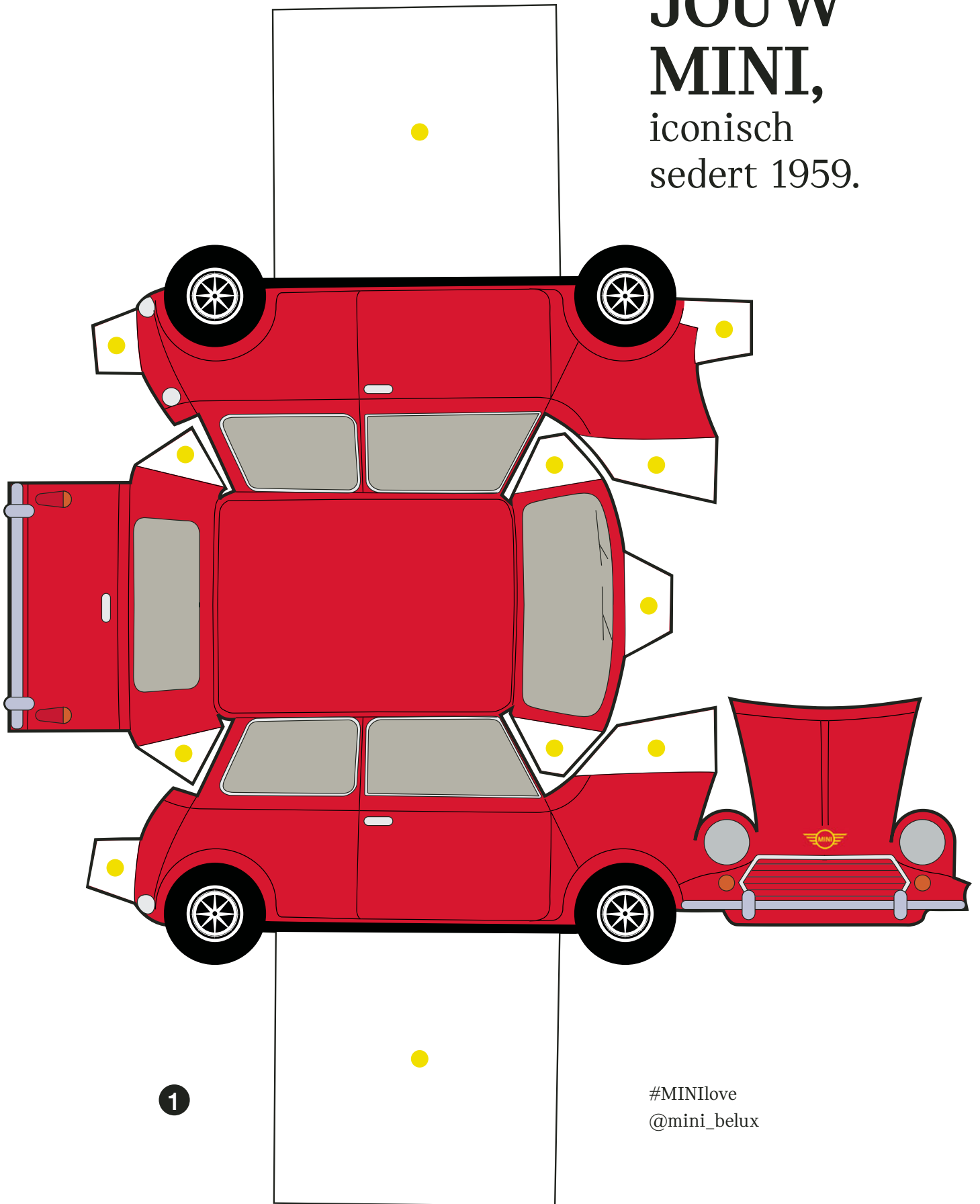
KEEP CALM AND MINI ON.



- 1 Zo maak je jouw MINI:
Knip via de buitenste lijnen de hele vorm uit.
Vouw in vorm*.
- 2 De delen met gele bolletjes **lijm** je aan elkaar.
- 3 **Pimp** je MINI Cooper naar smaak met de stickers op deze pagina.
- 4 Jouw MINI Cooper staat mooi onder de kerstboom of in je boekenrek.
Post jouw MINI-moment op social media met #MINIlove en tag @mini_belux
- 5 **Scan de QR-code en boek** jouw **testrit** met de nieuwe **MINI Aceman Electric**.



**MAAK
JOUW
MINI,**
iconisch
sedert 1959.



#MINIlove
@mini_belux

3



4



#MINIlove
@mini_belux